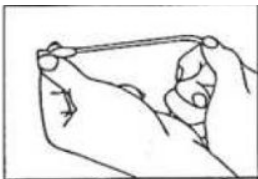
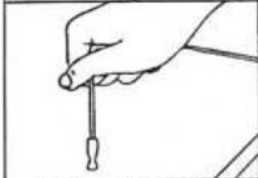


MONTERINGSANVISNING



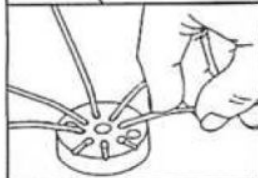
Montera ändknopparna på armarna.



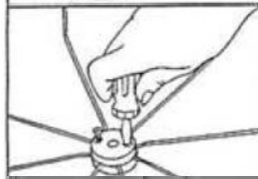
Tryck till mot t.ex. bordsskiva så de sitter ordentligt fast.



Tryck fast muttrarna i hålen på ena nav-halvan.



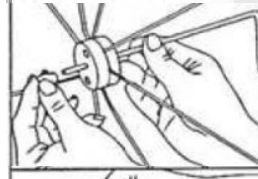
Lägg denna nav-halva med muttrarna nedåt på bordet med en distans under (t.ex. en kaffekopp). Placera en arm i varje hål.



Lägg på den andra navhalvan och skruva fast tills båda naven går helt ihop och armarna sitter ordentligt fast i spåren.



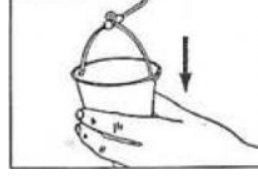
Skruva fast konsolen där den ska sitta.



Sätt navet på axeln och tryck dit ändstoppet.



Montera byglarna på matkopparna.



Häng matkopparna över spåret på ändknopparna. Tryck till så att de fastnar.